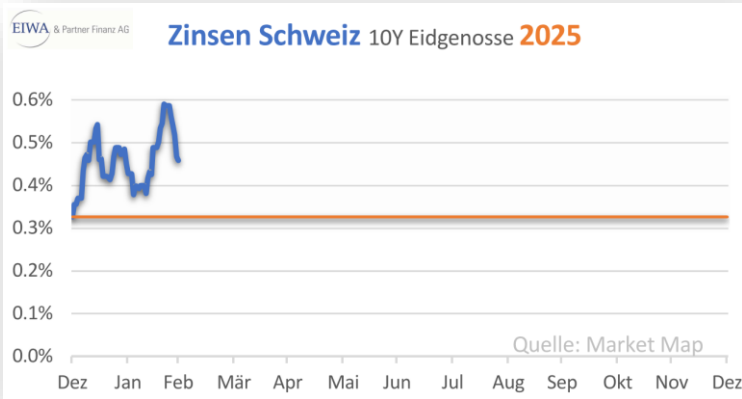


## Zinsen 2025

## Regierungsanleihen



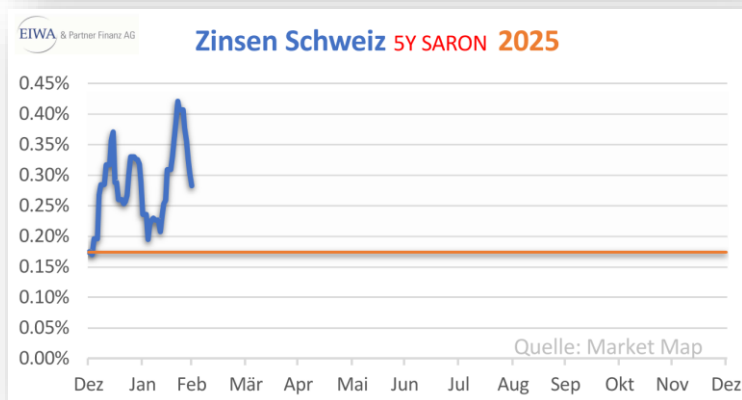
28.2.25 Zinssatz: 0.46%

Jahresveränderung: 0.13%



28.2.25 Zinssatz: 0.11%

Jahresveränderung: 0.00%



28.2.25 Zinssatz: 0.28%

Jahresveränderung: 0.10%

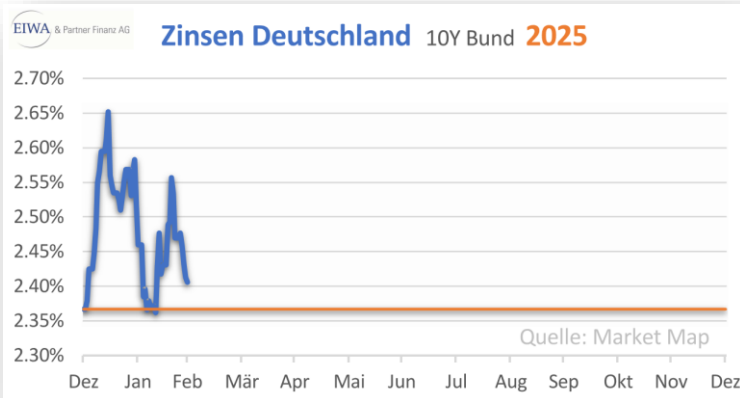


28.2.25 Zinssatz: 0.49%

Jahresveränderung: 0.11%

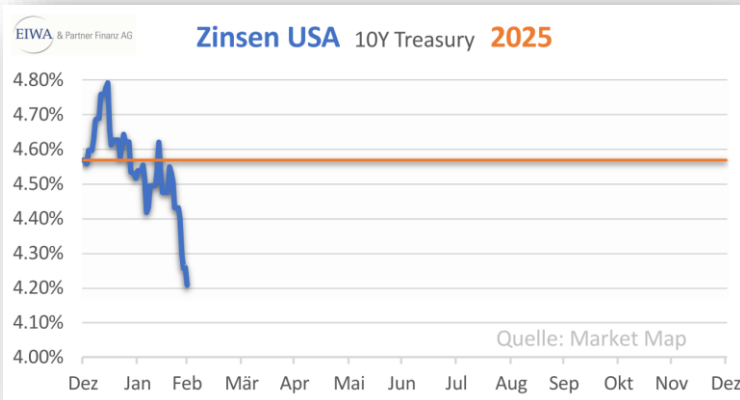
## Zinsen 2025

## Regierungsanleihen



28.2.25 Zinssatz: 2.41%

Jahresveränderung: 0.07%



28.2.25 Zinssatz: 4.21%

Jahresveränderung: -0.36%



28.2.25 Zinssatz: 4.48%

Jahresveränderung: -0.09%

# Aktien 2025

# Länder-Indizes



28.2.25 13'004  
 Jahresveränderung +12.10%



28.2.25 17'149  
 Jahresveränderung: +10.84%



28.2.25 22'551  
 Jahresveränderung: +13.27%



28.2.25 5'463  
 Jahresveränderung: +11.59%

## Aktien 2025

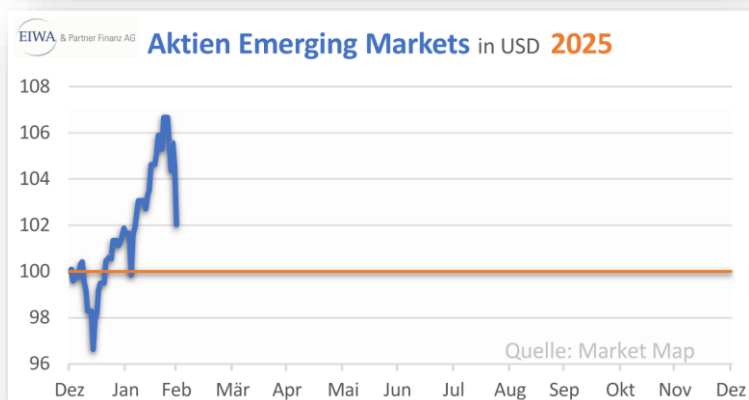
## Regionen-Indizes



28.2.25 5'954  
 Jahresveränderung +1.23%



28.2.25 18'847  
 Jahresveränderung: -2.41%



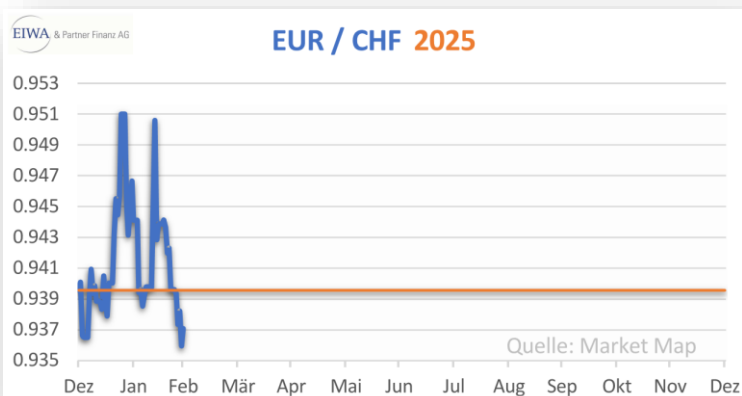
28.2.25 1'097  
 Jahresveränderung: +2.02%



28.2.25 3'805  
 Jahresveränderung: +2.63%

# Währungen 2025

vs. CHF



28.2.25                      0.9370  
 Jahresveränderung            -0.27%



28.2.25                      0.9031  
 Jahresveränderung:           -0.52%



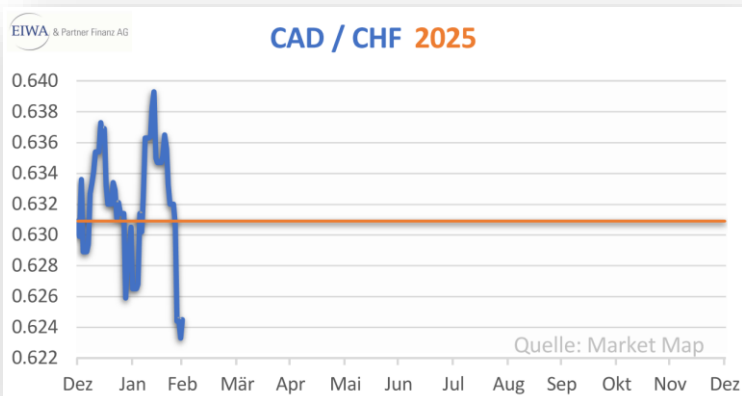
28.2.25                      1.1360  
 Jahresveränderung:           -0.04%



28.2.25                      0.5995  
 Jahresveränderung:           +3.94%

## Währungen 2025

vs. CHF

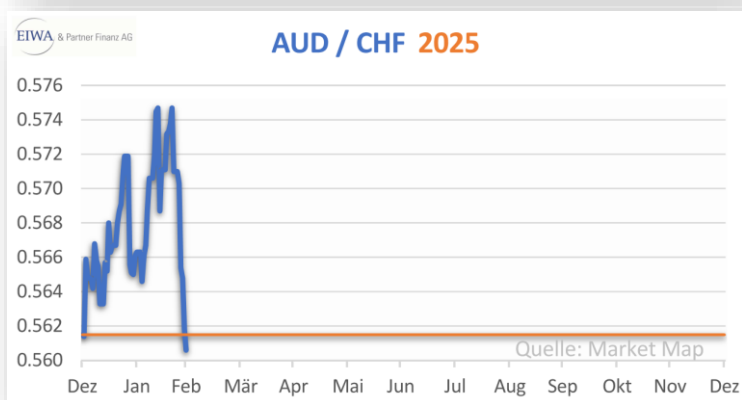


28.2.25

0.6245

Jahresveränderung

-1.01%



28.2.25

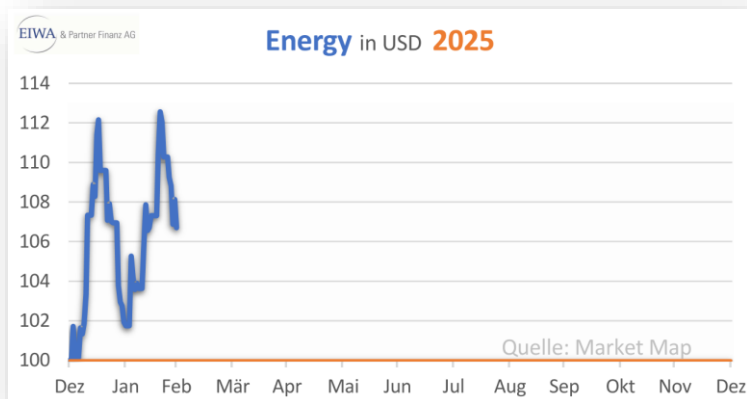
0.5606

Jahresveränderung:

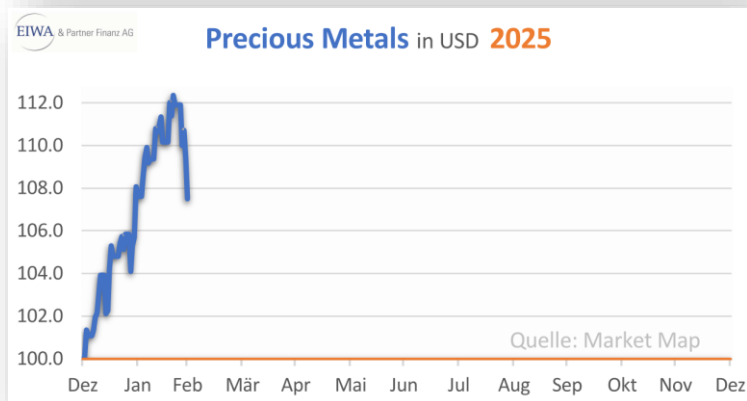
-0.16%

# Commodities 2025

in USD



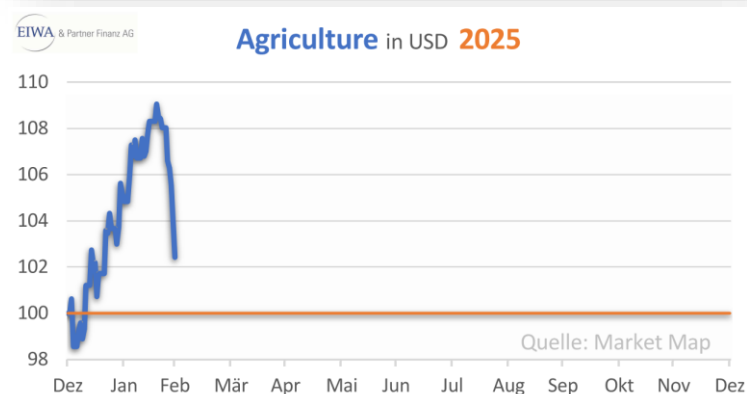
Jahresveränderung +6.71%  
28.2.25



Jahresveränderung: +7.51%  
28.2.25



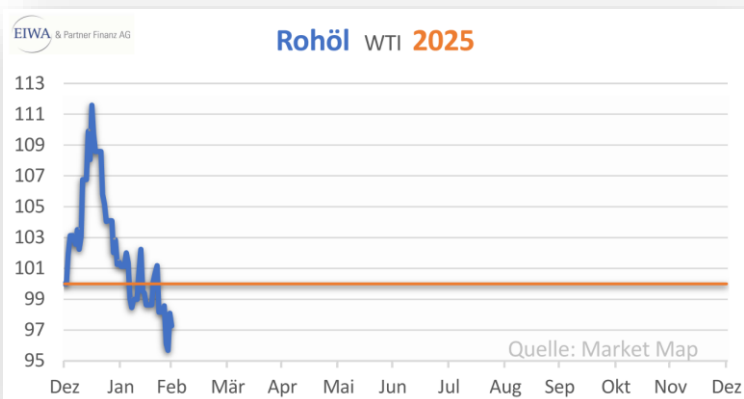
Jahresveränderung: +4.16%  
28.2.25



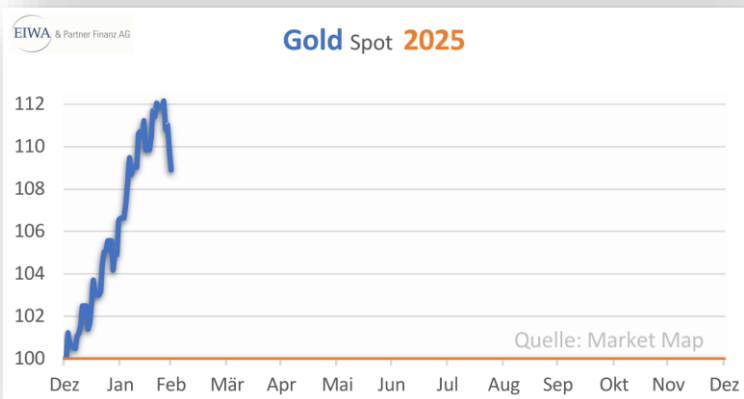
Jahresveränderung: +2.42%  
28.2.25

# Commodities 2025

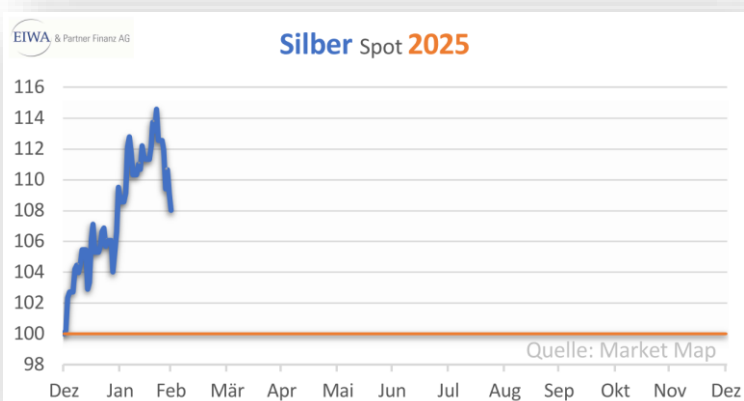
in USD



28.2.25 Pro Barrel 69.76  
 Jahresveränderung -2.73%



28.2.25 pro Unze 2'857  
 Jahresveränderung: +8.90%



28.2.25 pro Unze 33.15  
 Jahresveränderung: +8.02%

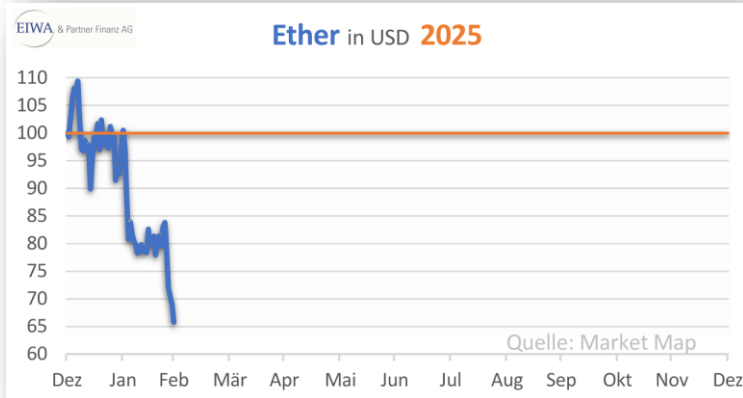


# Crypto 2025

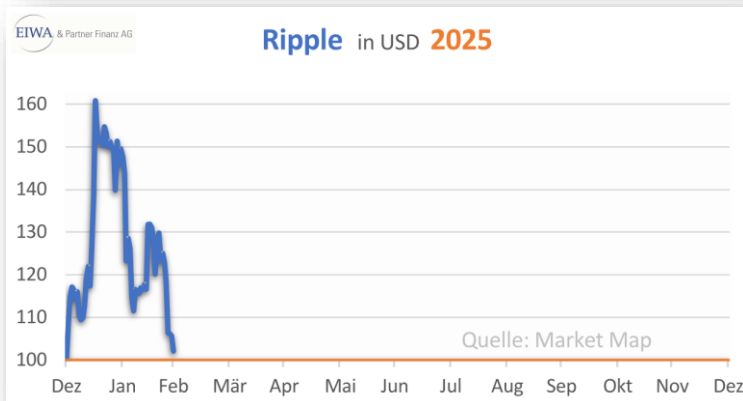
# Jahresveränderung



28.2.25 83'600  
Performance -11.03%



28.2.25 2'209  
Performance: -34.21%



28.2.25 2.130  
Performance: +2.09%

## Disclaimer

Die hier dargestellten Informationen dienen ausschließlich zu Informationszwecken und stellen weder eine Anlageberatung noch eine Kauf-, Verkaufs- oder Halteempfehlung dar. Sie sind keine Finanz-, Rechts-, Steuer- oder sonstige Beratung und ersetzen keine individuelle Beratung durch einen qualifizierten Experten. Alle angegebenen Preise, Performancedaten und sonstigen Informationen basieren auf Quellen, die als zuverlässig gelten. Dennoch wird keine Gewähr für deren Richtigkeit, Vollständigkeit oder Aktualität übernommen. Die Daten können sich jederzeit ändern, und frühere Wertentwicklungen sind kein verlässlicher Indikator für zukünftige Ergebnisse. Es besteht das Risiko, dass Daten fehlerhaft, unvollständig oder missverständlich dargestellt werden, sei es durch technische Fehler, Verzögerungen, externe Einflüsse oder andere unvorhersehbare Umstände. Auch können Marktbedingungen, regulatorische Änderungen oder sonstige externe Faktoren die dargestellten Informationen beeinflussen, ohne dass dies unmittelbar erkennbar ist. Jegliche Haftung für Schäden oder Verluste, die aus der Nutzung oder dem Vertrauen auf diese Informationen resultieren, wird ausdrücklich ausgeschlossen. Investitionen in Finanzprodukte sind mit Risiken verbunden, einschließlich des Totalverlusts des eingesetzten Kapitals. Vor jeder Anlageentscheidung sollten individuelle Ziele, Risikobereitschaft und finanzielle Situation sorgfältig geprüft und eine professionelle Beratung eingeholt werden.